

## Unge med handicap uden job og uddannelse fordelt på kommuner

AE har for Danske Handicaporganisationer (DH) kortlagt omfanget af unge med diagnoser iblandt gruppen af unge uden uddannelse og job, der ikke har en uddannelse udover grundskoleniveau. Resultaterne er belyst i analysen "Unge med handicap står oftere uden job og uddannelse".

Dette notat viser fordelingen af de 15-24-årige uden job og uddannelse blandt unge med handicap fordelt på bopælskommune i 2018. Gruppen af 15-24-årige, der hverken er i job eller under uddannelse, omfatter unge, der heller ikke har gennemført en uddannelse udover grundskoleniveau.

### Hvor meget udgør unge med handicap, blandt unge uden for job og uddannelse?

På landsplan har 40 procent af de 46.840 unge uden job og uddannelse et eller flere handicap.

Figur 1 viser fordelingen af, hvor mange unge, der er uden for job og uddannelse, der har et eller flere handicap fordelt på kommuner. Det ses, at andelen af unge uden job og uddannelse, der har et eller flere handicap, er størst i Jylland og på Bornholm og lavest på Sjælland. Tabel 1 viser tallene bag Figur 1.

Tabel 2 viser fordelingen på landsdele. På Sjælland ligger andelen under eller omkring 40 procent, mens andelen i Jylland ligger på 40 procent eller mere. På Bornholm har 54 procent af de unge uden job og uddannelse et eller flere handicap.

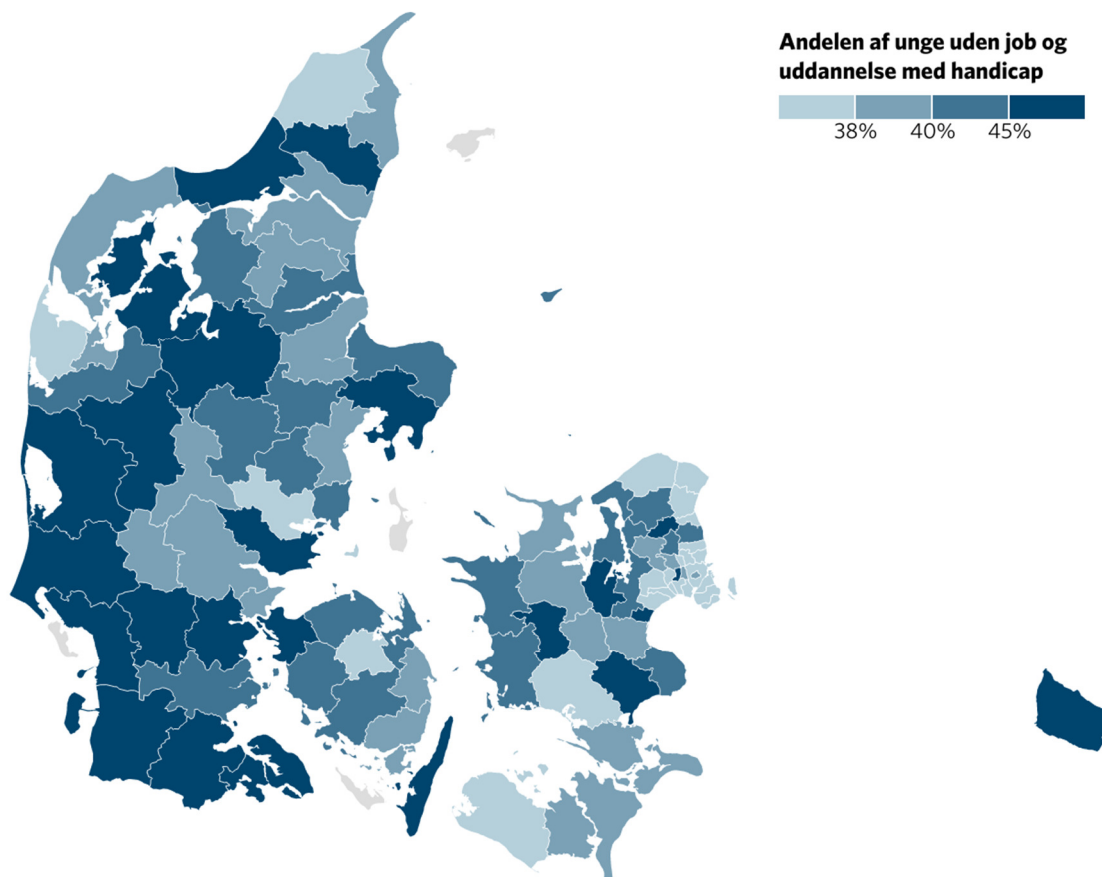
Det skal bemærkes, at tallene i Figur 1 viser, hvor mange af de unge, der er uden for job og uddannelse, der har et handicap. Tallene tager altså ikke højde for, hvor mange der står uden for job og uddannelse. Bilagsfigur 1 viser den samlede andel af 15-24-årige i kommunen, der er uden for job og uddannelse. Både i Vestjylland og i København er der forholdsvis få unge, der står uden for job og uddannelse, men som Figur 1 viser, så er gruppen af unge uden job og uddannelse i de egne af landet forskelligt sammensat. I Vestjylland er der forholdsvis mange af de unge uden for job og uddannelse, der har handicap, mens der er relativt få med handicap blandt unge uden job og uddannelse i København.

Samtidig skal det også pointeres, at den geografiske fordeling er på efter bopælen i 2018. Tallene viser altså hvordan de unge fordeler sig efter nuværende bopæl og ikke, hvor de er opvokset.

FIGUR 1

## I Jylland og på Bornholm har mange af de unge uden job og uddannelse et eller flere handicap

Kortet viser de 15-24-årige med grundskolen som højeste fuldførte uddannelse, som ikke er i gang med en uddannelse eller er i beskæftigelse og som har et eller flere handicap, fordelt efter bopælskommune i 2018.



Kort: • Kilde: AE på baggrund af Danmarks Statistiks registre.

**Tabel 1. Andel 15-24-årige med handicap blandt unge uden job og uddannelse, som kun har**

<b>Kommune</b>	<b>Andel af unge uden job og uddannelse, der har handicap</b>
København	32,7
Frederiksberg	38,6
Ballerup	40,0
Brøndby	35,9
Dragør	28,6
Gentofte	27,6
Gladsaxe	36,0
Glostrup	47,1
Herlev	33,3
Albertslund	29,6
Hvidovre	35,4
Høje-Taastrup	36,5
Lyngby-Taarbæk	31,3
Rødovre	39,5
Ishøj	22,6
Tårnby	37,8
Vallensbæk	30,0
Furesø	44,0
Allerød	45,5
Fredensborg	35,5
Helsingør	36,9
Hillerød	44,4
Hørsholm	33,3
Rudersdal	41,4
Egedal	40,0
Frederikssund	43,2
Greve	28,2
Køge	39,7
Halsnæs	41,4
Roskilde	40,3
Solrød	47,4
Gribskov	32,4
Odsherred	40,0
Holbæk	38,6
Faxe	45,5
Kalundborg	44,4
Ringsted	38,9
Slagelse	43,3
Stevns	42,1

Sorø	50,0
Lejre	50,0
Lolland	34,1
Næstved	37,7
Guldborgsund	38,5
Vordingborg	38,6
Bornholm	55,6
Middelfart	51,7
Assens	41,0
Faaborg-Midtfyn	40,5
Kerteminde	40,9
Nyborg	40,0
Odense	34,2
Svendborg	39,1
Nordfyns	41,9
Langeland	46,2
Haderslev	41,3
Billund	38,5
Sønderborg	49,2
Tønder	56,1
Esbjerg	46,9
Varde	54,3
Vejen	54,1
Aabenraa	45,8
Fredericia	39,0
Horsens	37,6
Kolding	47,0
Vejle	38,8
Herning	45,9
Holstebro	42,6
Lemvig	33,3
Struer	38,9
Syddjurs	51,7
Norrdjurs	41,2
Favrskov	43,8
Odder	42,9
Randers	38,7
Silkeborg	43,8
Skanderborg	42,5
Aarhus	38,7
Ikast-Brandø	37,9

Ringkøbing-Skjern	46,2
Hedensted	52,6
Morsø	50,0
Skive	48,8
Thisted	40,0
Viborg	50,0
Brønderslev	50,0
Frederikshavn	38,8
Vesthimmerlands	41,2
Rebild	38,9
Mariagerfjord	45,0
Jammerbugt	46,2
Aalborg	38,7
Hjørring	32,5
I alt	40,2

Anm: Excl. Fanø, Samsø, Læsø og Ærø.

Kilde: AE på baggrund af Danmarks Statistiks registerdata.

TABEL 2

## På Bornholm og i Jylland udgør unge med handicap en relativt stor andel af de uden job og uddannelse, der bor i landsdelen

Tabellen viser, at andelen af unge uden job og uddannelse, som har et handicap, svinger bredt landsdelene imellem.

### Unge uden job og uddannelse, som kun har grundskolen

Landsdel	Ingen handicap	Med handicap	I alt	Andel med handicap
Byen København	3.570	1.810	5.380	33,6%
Københavns omegn	2.880	1.540	4.420	34,8%
Nordsjælland	2.060	1.360	3.420	39,8%
Østsjælland	1.220	800	2.020	39,6%
Vest- og Sydsjælland	3.560	2.410	5.970	40,4%
Bornholm	170	200	370	54,1%
Syddjylland	3.270	2.770	6.040	45,9%
Østjylland	4.320	3.000	7.320	41,0%
Vestjylland	1.860	1.550	3.410	45,5%
Nordjylland	2.670	1.820	4.490	40,5%
Fyn	2.460	1.560	4.020	38,8%
<b>I alt</b>	<b>28.040</b>	<b>18.820</b>	<b>46.860</b>	<b>40,2%</b>

Tabel: Arbejderbevægelsens Erhvervsråd • Kilde: AE på baggrund af Danmarks Statistiks registerdata

## Hvor er risikoen for at stå uden for job og uddannelse størst blandt unge med handicap

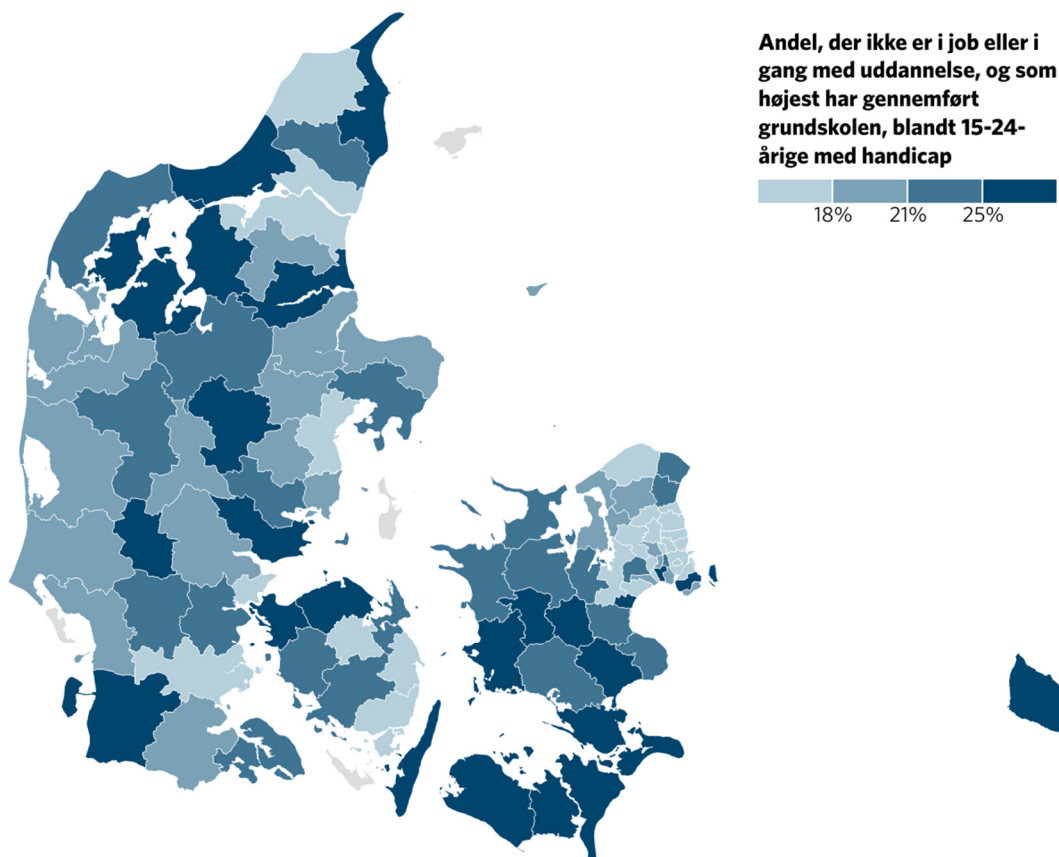
Unge med handicap har fire gange så stor risiko for at stå uden job og uddannelse. Knap hver femte ung med handicap (19,5 procent) er i gruppen af unge uden job og uddannelse, mens det blandt andre unge er 4,8 procent. I Figur 2, Tabel 3 og 4 ses, hvor stor en andel af de unge med handicap, der er uden for job og uddannelse fordelt på kommuner og landsdele.

Risikoen for at stå uden for job og uddannelse som ung med handicap er størst på Vest- og Sydsjælland samt Bornholm, hvor mere end hver fjerde ung med handicap er uden for job og uddannelse. Der er generelt stor variation kommunerne imellem. Risikoen er generelt lav blandt unge, der i 2018 boede omkring København.

FIGUR 2

## Risikoen for at stå uden job og uddannelse blandt unge med handicap er lavest omkring de store byer

Kortet viser andelen af de 15-24-årige med et eller flere handicap, der er uden uddannelse, og som ikke er i gang med en uddannelse eller er i beskæftigelse, fordelt efter bopælskommune i 2018.



Kort: Arbejderbevægelsens Erhvervsråd • Kilde: AE på baggrund af Danmarks Statistiks registre.

**Tabel 3. Andel af 15-24-årige med handicap, der er uden for job og uddannelse. Bopælskommune.**

<b>Kommune</b>	<b>Andel af unge med handicap, der er uden for job og uddannelse</b>
København	14,1
Frederiksberg	15,3
Ballerup	20,9
Brøndby	25,9
Dragør	20,0
Gentofte	10,0
Gladsaxe	16,8
Glostrup	18,2
Herlev	17,8
Albertslund	15,1
Hvidovre	18,7
Høje-Taastrup	23,2
Lyngby-Taarbæk	13,2
Rødovre	21,4
Ishøj	19,4
Tårnby	26,9
Vallensbæk	13,6
Furesø	17,7
Allerød	13,5
Fredensborg	22,0
Helsingør	23,5
Hillerød	20,8
Hørsholm	12,0
Rudersdal	16,7
Egedal	16,1
Frederikssund	20,8
Greve	15,7
Køge	23,0
Halsnæs	20,3
Roskilde	15,1
Solrød	28,1
Gribskov	16,4
Odsherred	25,0
Holbæk	21,8
Faxe	25,4
Kalundborg	21,3
Ringsted	26,9
Slagelse	25,5



Stevns	25,0
Sorø	27,8
Lejre	21,6
Lolland	26,4
Næstved	22,3
Guldborgsund	26,3
Vordingborg	27,2
Bornholm	25,3
Middelfart	25,4
Assens	24,6
Faaborg-Midtfyn	22,1
Kerteminde	22,5
Nyborg	15,4
Odense	13,1
Svendborg	16,7
Nordfyns	27,1
Langeland	31,6
Haderslev	17,4
Billund	25,6
Sønderborg	22,2
Tønder	31,5
Esbjerg	17,8
Varde	19,8
Vejen	24,7
Aabenraa	17,9
Fredericia	16,2
Horsens	23,2
Kolding	22,3
Vejle	18,8
Herning	21,7
Holstebro	19,6
Lemvig	20,0
Struer	19,4
Syddjurs	25,0
Norrdjurs	18,4
Favrskov	19,7
Odder	18,8
Randers	20,7
Silkeborg	26,2
Skanderborg	19,8
Aarhus	15,7

Ikast-Brande	19,0
Ringkøbing-Skjern	20,0
Hedensted	27,4
Morsø	27,6
Skive	25,6
Thisted	23,0
Viborg	21,0
Brønderslev	22,4
Frederikshavn	27,5
Vesthimmerlands	28,6
Rebild	19,4
Mariagerfjord	26,5
Jammerbugt	35,3
Aalborg	15,9
Hjørring	16,7
I alt	19,5

Anm: Excl. Fanø, Samsø, Læsø og Ærø.

Kilde: AE på baggrund af Danmarks Statistiks registerdata.

TABEL 4

## Risikoen for at stå uden for job og uddannelse blandt unge med handicap er størst på Vest- og Sydsjælland og Bornholm

Tabellen viser andelen af unge med et eller flere handicap, der er uden for job og uddannelse uden at have en uddannelse udover grundskoleniveau. 15-24 år. Bopæl.

Landsdel	Unge med handicap	
	Med handicap	Andel, der er uden for job og uddannelse
Byen København	12.180	14,9%
Københavns omegn	8.450	18,2%
Nordsjælland	7.100	19,2%
Østsjælland	4.200	19,1%
Vest- og Sydsjælland	9.830	24,5%
Bornholm	790	25,3%
Syddjylland	13.680	20,3%
Østjylland	15.470	19,4%
Vestjylland	7.320	21,2%
Nordjylland	8.680	21,0%
Fyn	8.870	17,6%
<b>I alt</b>	<b>96.570</b>	<b>19,5%</b>

Tabel: Arbejderbevægelsens Erhvervsråd • Kilde: AE på baggrund af Danmarks Statistiks registerdata

## Boks 1. Om analysen

Om de unge har ét eller flere handicap er opgjort ud fra diagnoser. Vi har undersøgt, om de unge har et psykisk handicap i form af f.eks. stress og angst, eller om de har et kognitivt handicap som f.eks. ADHD og autisme. Vi har også set på, om de unge har et fysisk handicap som f.eks. epilepsi, muskelsvind m.m. Se mere om metoden i Boks 2, der forklarer sammenhængen mellem denne analyse af unge uden job og uddannelse og den analyse, som AE udgav i november 2021.

Det skal pointeres, at man ikke altid kan sætte lighedstegn mellem diagnose og handicap, da handicap traditionelt defineres ud fra, om man bliver begrænset i hverdagen. Kompenserende ordninger og tilpasninger kan betyde, at nogle unge med diagnoser ikke begrænses i hverdagen. Men da handicap ikke registreres i Danmark, er de udvalgte diagnoser en tilnærmelse til en gruppe unge, der ofte vil opleve at have et handicap.

## Boks 2. Sådan har vi gjort

### Population:

Personer født i årgang 1993-2002, dvs. 15-24-årige primo 2018. Populationen er afgrænset til unge, der er i befolkningen både primo og ultimo 2018, og som har gået i dansk grundskole i 8., 9. og/eller 10. klasse. Det betyder, at en stor del indvandrere og udenlandske studerende ikke indgår i analysen.

I denne analyse er de unge fordelt efter bopælskommune i 2018. Kommunefordelte tal er lavet ekskl. Fanø, Ærø, Læsø og Samsø.

Unge, der i løbet af november 2018 er på førtidspension eller modtager barseldagpenge, indgår ikke i gruppen af unge uden uddannelse og job.

Datagrundlaget er en stikprøve på en tredjedel af befolkningen. Alle tal er tredoblet for at dække hele befolkningen. Tallene er repræsentative for hele befolkningen, men indeholder en vis usikkerhed i forhold til den faktiske fordeling.

### Beskæftigelse:

Vi betinger ud fra, at man som beskæftiget enten er selvstændig eller lønmodtager, der arbejder minimum 18 timer om ugen i løbet af november måned. Kilden til beskæftigelse er hhv. BFL (beskæftigelse for lønmodtagere) og AMRUN (arbejdsmarkedsregnskabet uden timenormering).

### Uddannelse:

Uddannelsesaktivitet tæller både fuldtidsuddannelser, voksen- og efteruddannelsesaktivitet samt modtagere af SU. Kilden til uddannelsesaktivitet er ligeledes AMRUN.

Unge, der har deltaget i forberedende uddannelsesforløb (STU, EGU og KUU), er opgjort i elevregisteret KOTRE.

Er man hverken selvstændig, lønmodtager eller i gang med uddannelse, og har man højst en grundskoleuddannelse, indgår man i gruppen af unge, der hverken er i job eller uddannelse.

### Diagnoser og handicap

I analysen er de unge undersøgt ift., om de har fysiske eller psykiske handicap ud fra diagnoser indberettet til Landspatientregisteret (LPR) frem til 2018.

På baggrund af diagnosekoder opdeles gruppen af unge i en række udvalgte handicap kategorier.

Alle handicap er grupperet ud fra deres ICD-10 kode. Har man flere handicap, vil man tælle med i flere handicap kategorier, dog tæller man kun med én gang pr. kategori, selvom man har flere handicap fra denne.

Handicap kategorierne er defineret som flg.:

ADHD: DF90.

Autisme: DF84.

Psykiske handicap (Angst, stress, OCD, depression, spiseforstyrrelser samt sociale, adfærdsmæssige, emotionelle forstyrrelser i barndommen m.m. Ikke inkluderet i gruppen er ADHD og autisme): DF40, DF41, DF42, DF43, DF44, DF48, DF32, DF33, DF50, DF91, DF92, DF93, DF94, DF95, DF98.

Psykiske handicap, ADHD og autisme: Fællesmængden af ovenstående.

Fysiske og sensoriske handicap (Epilepsi, diverse typer hjerneskade, blindhed og svagtsyn, høretab, børnegigt, cerebral parese (spastiske lammelser), cystisk fibrose, muskelsvind, cøliaki og lammelser: DM08, DG80, DE84, DG710, DK90, DG81, DG82, DG40, DF803, DH54, DH90, DH91, DH93, DH94, DH95, DR48, DF81, DS020, DS021, DS027, DS028, DS029, DS06, DG91, DI6.

Alle handicap: Fællesmængden af ovenstående.

Diagnoser er opgjort ud fra Landspatientregisterets oplysninger fra somatiske og psykiatriske sygehuse.

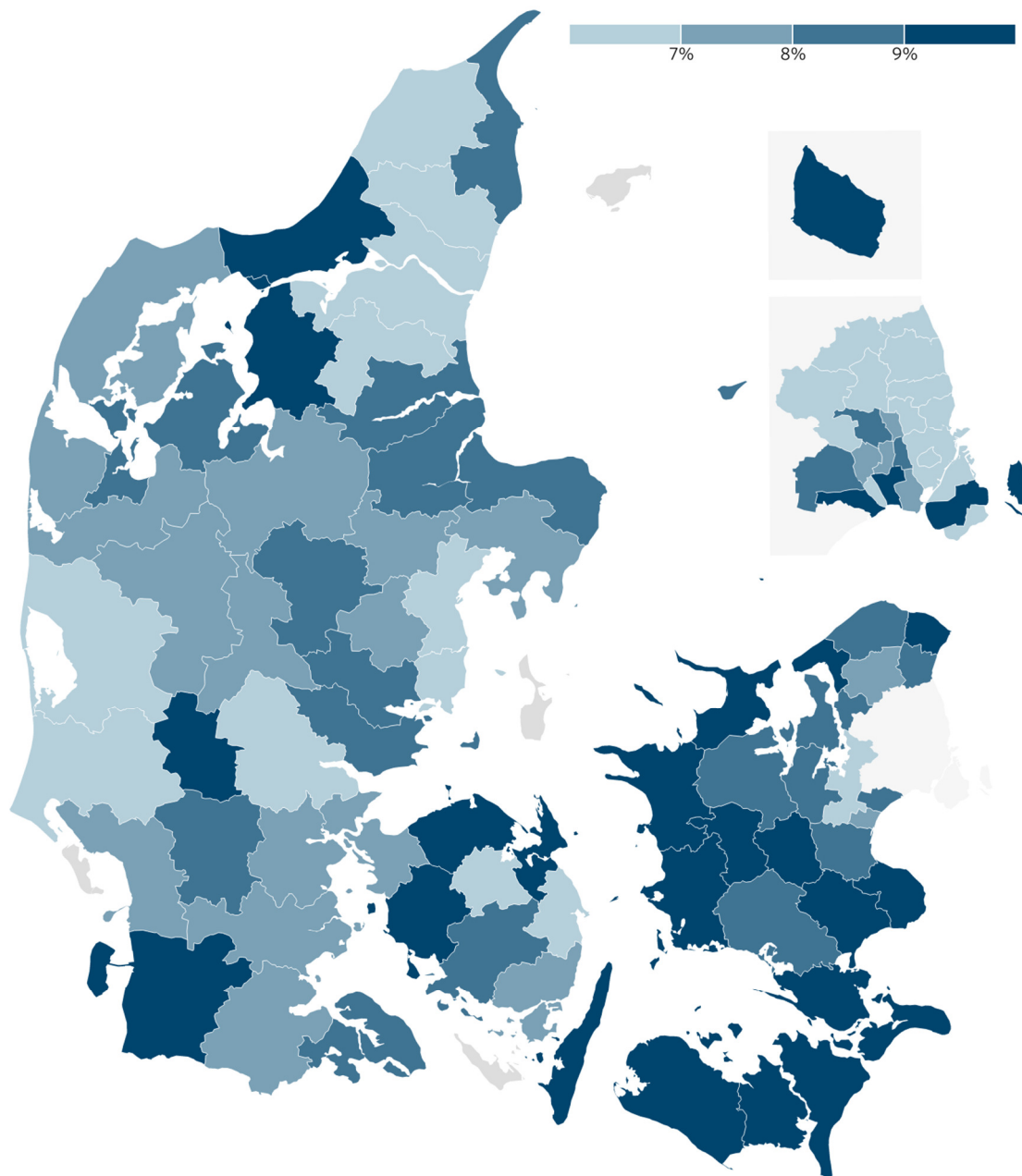
Handicap, der ikke er registreret som en diagnose i Landspatientregisteret, er ikke medtaget. Ordblindhed indgår ikke i analysen, da dette ikke kan ses af Landspatientregisteret.

## Bilag

BILAGSFIGUR 1

### Andel 15-24-årige uden job og uddannelse

Figuren viser andelen af 15-24-årige, der er uden for job og uddannelse. Bopæl. 2018.



Anm.: Excl. Fanø, Ærø, Læsø og Samsø.

Kort: Arbejderbevægelsens Erhvervsråd • Kilde: AE pba. DST-registerdata